



PREFEITURA DE ROLÂNDIA
SECRETARIA MUNICIPAL DE EDUCAÇÃO



ROTEIRO DE RECUPERAÇÃO DE ATIVIDADES – 2º TRIMESTRE

ESCOLA MUNICIPAL DR. VITÓRIO FRANKLIN

NOME: _____ DATA ____/____/____

PROFESSORA: _____ TURMAS E.I.-5

IMPORTANTE!!!!

SENHORES PAIS OU RESPONSÁVEIS
ESTAMOS LHE ENVIANDO UM NOVO ROTEIRO REFERENTE AO PRIMEIRO E SEGUNDO TRIMESTRE, PEDIMOS MAIS UMA VEZ A COLABORAÇÃO NO SENTIDO DE INCENTIVAR SEU FILHO NA REALIZAÇÃO DAS MESMAS, POIS É MUITO IMPORTANTE PARA O SEU DESENVOLVIMENTO.

AS FAMÍLIAS TERÃO UM PRAZO ATÉ DIA 04 DE SETEMBRO DE 2020 PARA ENTREGAR AS ATIVIDADES DE RECUPERAÇÃO JÁ REALIZADAS NA ESCOLA.





CONTAMOS COM SUA COLABORAÇÃO.

ESCOLA MUNICIPAL DR. VITÓRIO FRANKLIN



COMPLETE COM AS VOGAIS:

INSETOS

	M <input type="text"/> SC <input type="text"/>
	B <input type="text"/> S <input type="text"/> <input type="text"/> R <input type="text"/>
	B <input type="text"/> R <input type="text"/> T <input type="text"/>
	P <input type="text"/> RN <input type="text"/> L <input type="text"/> NG <input type="text"/>

CIRCULE A LETRA INICIAL DO NOME DO INSETO.
PINTE A DONA ARANHA



P

A


B

A MANEIRA COMO NOS POSICIONAMOS INTERFERE EM COMO ENXERGAMOS E REPRESENTAMOS OS OBJETOS.




© 2011 DDB

CARROS VISTOS NA VISÃO FRONTAL



CARROS VISTOS NA VISÃO LATERAL




ESCOLHA UM OBJETO EM SUA CASA E FAÇA O DESENHO.

VISÃO FRONTAL



VISÃO LATERAL

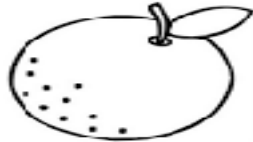


AMORZINHO! CONTE QUANTAS LETRAS TEM CADA PALAVRA E REGISTRE A QUANTIDADE NOS QUADRINHOS.



UVA

MAÇÃ



LARANJA


BANANA



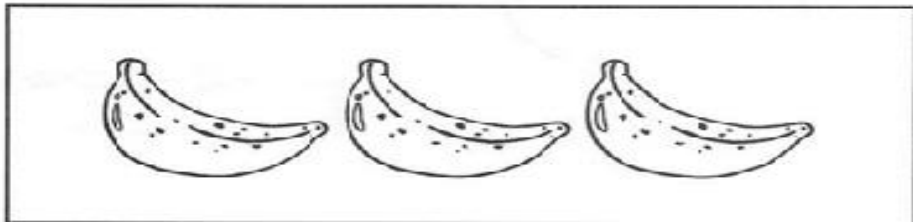
PÊRA

PINTE AS FRUTAS DE ACORDO COM O NUMERAL INDICADO.


2



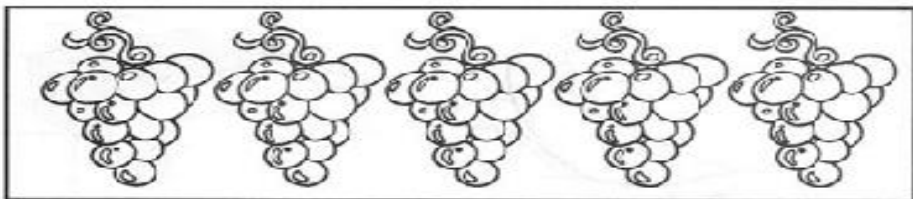
3



1



4



VAMOS COLORIR O BOI-BUMBÁ?




PINTE UM QUADRINHO PARA CADA VOGAL QUE APARECE NO NOME DO BOI-BUMBÁ.

BOI-BUMBÁ.

--	--	--	--	--	--	--	--

SIGA AS LINHAS COM LÁPIS DE COR












NOME _____

DATA ____/____/____.

ATIVIDADE


1-PINTE UM QUADRO PARA CADA SÍLABA.

 VINICIUS	<input type="checkbox"/> <input type="checkbox"/> <input type="checkbox"/>	 TOM	<input type="checkbox"/> <input type="checkbox"/> <input type="checkbox"/>	 FUTEBOL	<input type="checkbox"/> <input type="checkbox"/> <input type="checkbox"/>
 MEDALHA	<input type="checkbox"/> <input type="checkbox"/> <input type="checkbox"/>	 TOCHA		 HANDBOL	<input type="checkbox"/> <input type="checkbox"/> <input type="checkbox"/>
 BOXE	<input type="checkbox"/> <input type="checkbox"/> <input type="checkbox"/>	 ATLETISMO	<input type="checkbox"/> <input type="checkbox"/> <input type="checkbox"/>	 NATAÇÃO	<input type="checkbox"/> <input type="checkbox"/> <input type="checkbox"/>



NUMERAIS PONTILHADOS

	1	1	1	1	1
	2	2	2	2	2
	3	3	3	3	3
	4	4	4	4	4
	5	5	5	5	5
	6	6	6	6	6
	7	7	7	7	7
	8	8	8	8	8
	9	9	9	9	9
	10	10	10	10	10











VAMOS DESENHAR O CORPO DA MENINA?




 PINTE, RECORTE AS FIGURAS ABAIXO E COM A AJUDA DO PESSOAL DE CASA COLE-AS NO QUADRO CORRESPONDENTE.

POMAR
HORTA
JARDIM



 MAÇÃ	 TULIPA	 ALFACE	 CENOURA
 ABACAXI	 ROSA	 TOMATE	 LARANJA

No seu caderno colocar a data e escrever (classificando os animais) ,classificaremos os animais por ordem de tamanho real que eles tem, se você não conhece esses animais faça uma pesquisa com a ajuda de um adulto e descubra qual o tamanho real que ele tem, depois é só colar um embaixo do outro começando do menor para o maior, depois contaremos a quantidade de vezes que abrimos a boquinha para falar o seu nome (quantidade de sílabas) e escrever o número na frente.



VOCÊ VAI SEGUIR AS INSTRUÇÕES DA RECEITA PARA ESPANTAR A TRISTEZA.



Receita de Espantar a Tristeza

**FAÇA UM CARETA
E MANDE A TRISTEZA
PRA LONGE PRO OUTRO LADO
DO MAR OU DA LUA
VÁ PARA O MEIO DA RUA
E PLANTE BANANEIRA
FAÇA ALGUMA BESTEIRA
DEPOIS ESTIQUE OS BRAÇOS
APANHE A PRIMEIRA ESTRELA
E PROCURE O MELHOR AMIGO
PARA UM LONGO E APERTADO ABRAÇO**

Autora: Roseana Murray

FAÇA UM DESENHO REPRESENTANDO COMO FOI ESTA EXPERIÊNCIA PARA VOCÊ, COMO SE SENTIU AO REALIZAR ESTA RECEITA.

A large, empty rectangular box with a thin black border, intended for the user to draw a picture representing their experience with the recipe.

A FESTA DO CHIQUINHO É COLORIDA E CHEIA DE ALEGRIA!

ESCREVA AS PALAVRAS NOS QUADRINHOS:



BALÃO

--	--	--	--	--

QUANTAS LETRAS TÊM? _____



CHAPÉU

--	--	--	--	--	--

QUANTAS LETRAS TÊM? _____



FOGUEIRA

--	--	--	--	--	--	--	--

QUANTAS LETRAS TÊM? _____



BANDEIRA

--	--	--	--	--	--	--	--

QUANTAS LETRAS TÊM? _____



FESTA JUNINA

CIRCULE E PINTE O MENOR DESENHO DE CADA QUADRO:

